




ZOOM(온라인 화상교육) PC,노트북 사용법


※ PC, 노트북으로 진행 시 웹캠코더 필수

※ 교육장입장은 교육일 오전 08시 20분 부터 가능



서울시교통연수원

1. 주소 입력(www.zoom.us/join)



2. 회의참가

zoom 솔루션 ▼ 요금제 및 가격 책정 영업에 문의

회의 참가 회의 호스팅 ▼ 로그인 무료로 가입하세요

① 문자로 안내받은 '회의 ID' 입력 회의 참가

회의 ID 또는 개인 링크 이름

참가

② '참가' 클릭

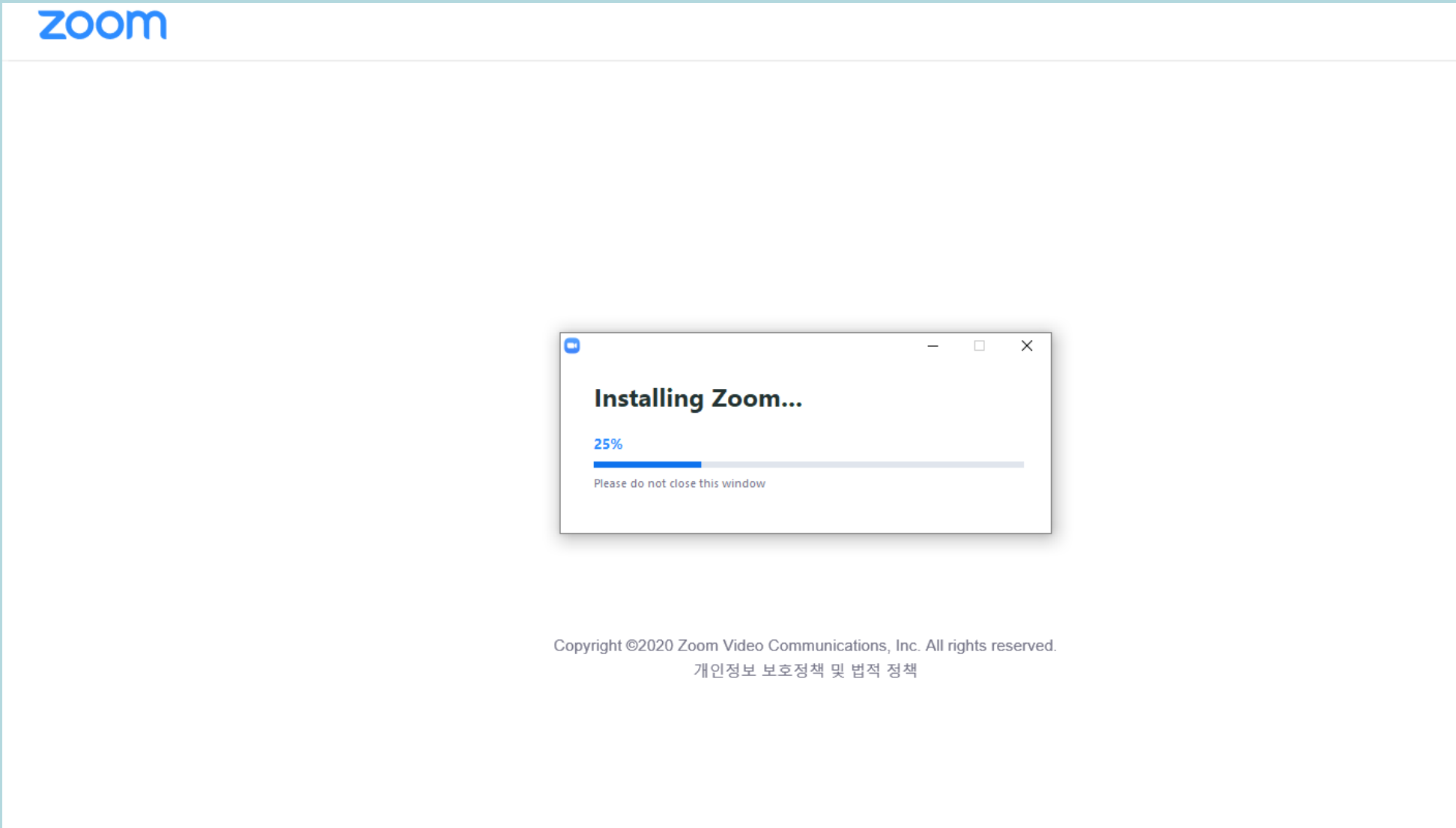
H.323/SIP 회의실 시스템에서 회의에 참가

※ '회의 ID'는 교육이 진행되는 주 월요일에 발송

3. 회의프로그램 다운로드



3-1. 회의프로그램 다운로드 화면



4. 이름 및 회의암호 입력

zoom

- ① 교육생 '이름, 생년월일, 이메일주소' 입력
ex) 홍길동,630123,abc@naver.com
- ② 문자로 통보받은 '회의암호' 입력
- ③ 회의참가 클릭

Zoom

내 이름 및 회의 암호 입력

이름
USER

회의 암호

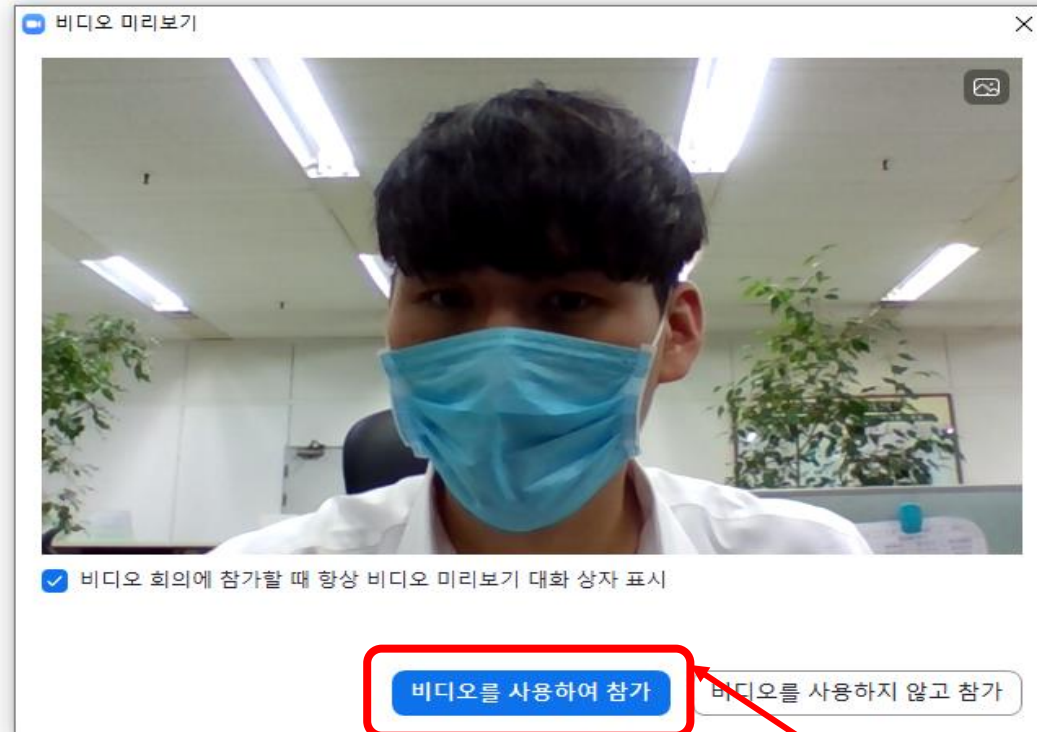
☒ 이후 회의에서 내 이름 기억

회의 참가 취소

Copyright ©2020 Zoom Video Communications, Inc. All rights reserved.
개인정보 보호정책 및 법적 정책

※ '회의암호'는 교육이 진행되는 주 월요일에 발송

5. 회의참가



‘비디오를 사용하여 참가’ 클릭

6. 입장승인 대기

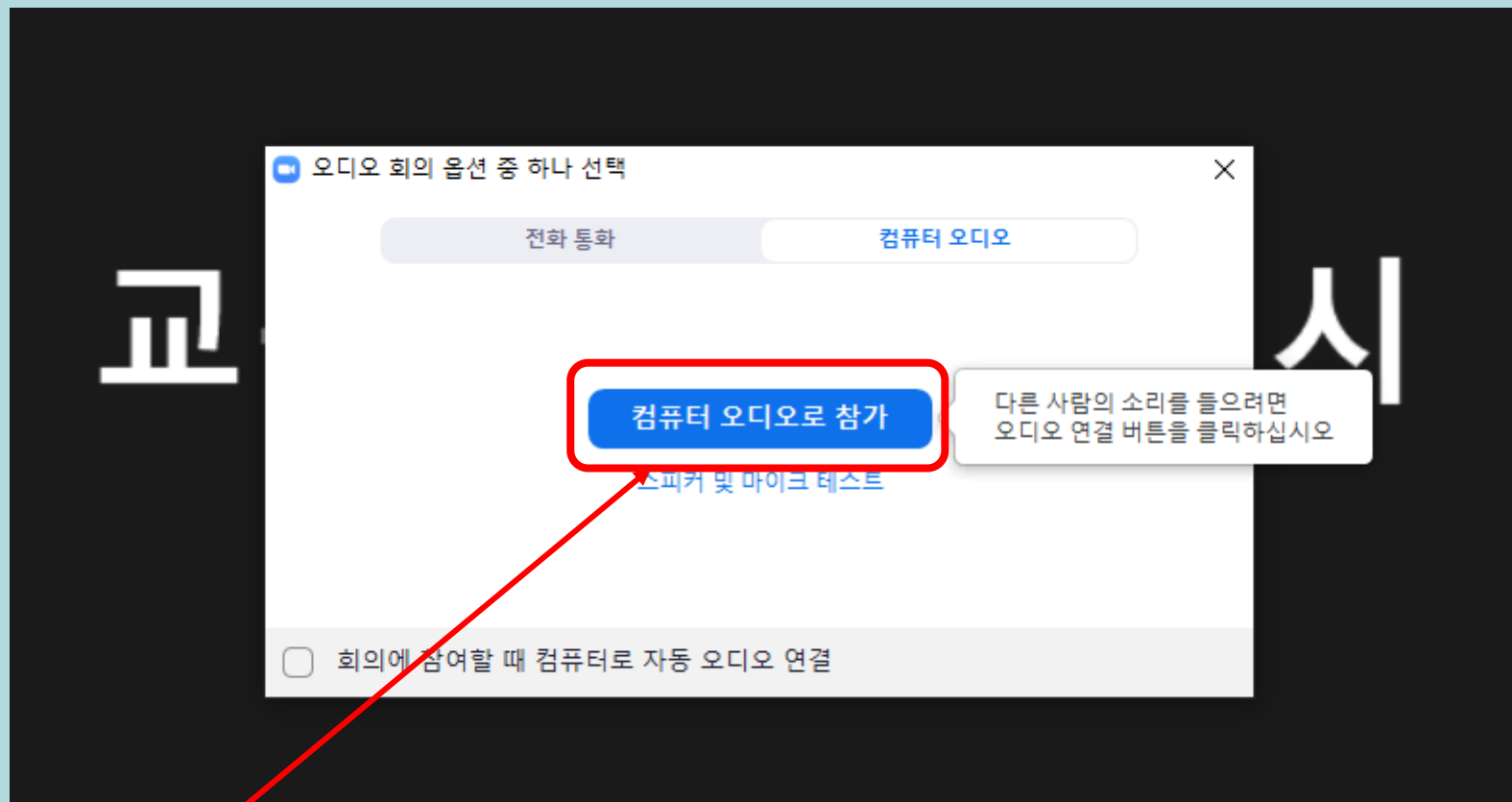
잠시 기다려 주십시오. 회의 호스트가 곧 귀하를 들어오게 할 것입니다.

교통연수원 서울시의 Zoom 회의
2020-10-23

컴퓨터 오디오 테스트

- ① 입장 승인 전까지 대기
- ② 입장거절 시 아이디 실명기입 후 재입장

7. 컴퓨터 오디오 설정



'컴퓨터 오디오로 참가' 클릭